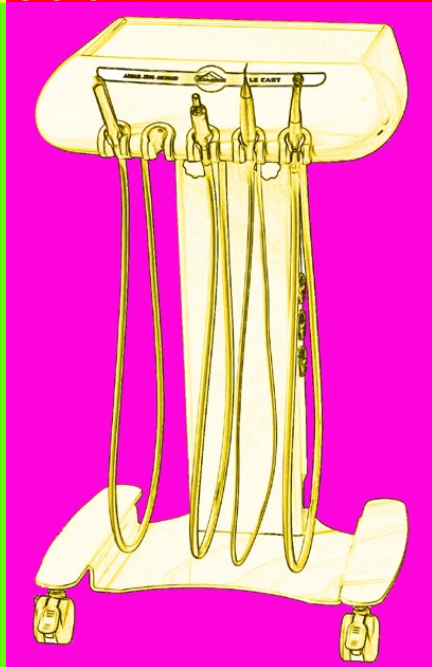
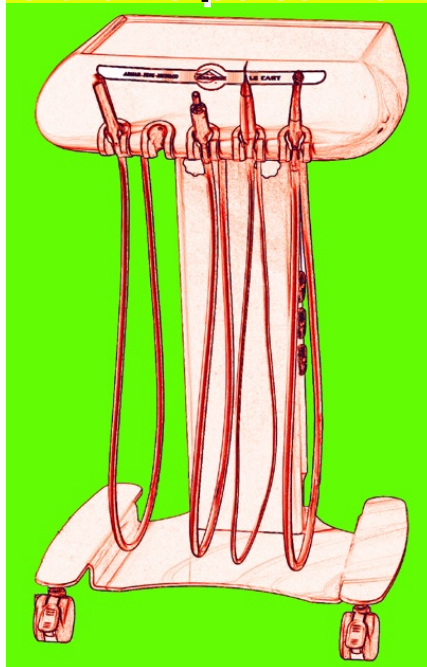
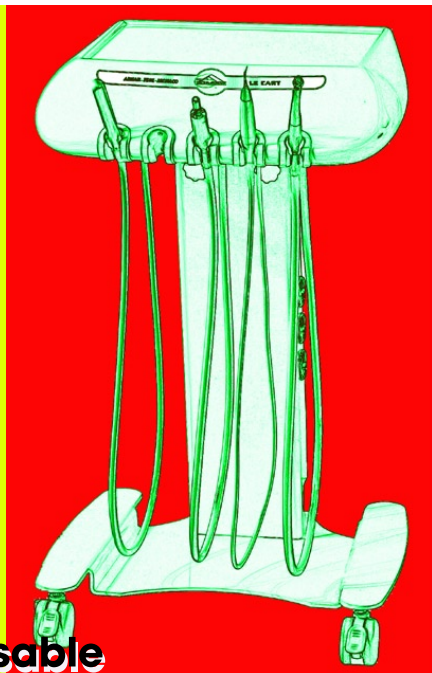
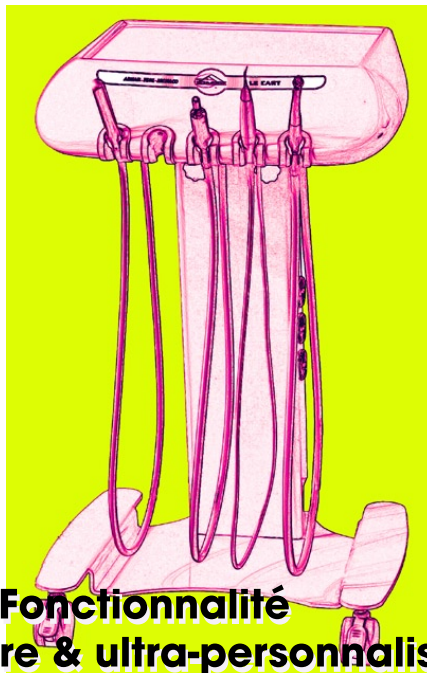


CART: 1-380

NOUVELLE GÉNÉRATION



Design
Grande Fonctionnalité
Sur-mesure & ultra-personnalisable

CART: 1-380

NOUVELLE GÉNÉRATION

Design



1-380 LE CART

Le nouveau grand porteur peut être personnalisé à votre univers de travail :

- Choix de la couleur de son châssis * (base Blanc RAL 9003 de série)
 - Choix des instruments et de leurs positions sur le cart: seringue, turbine, micro-moteur, scaler, aspiration, lampe, polisseur, ...
 - Diverses options de marques: BIEN AIR®, DÜRR®, EMS®, FARO®, LUZZANI®, NSK®, SATELEC®, TKD®, ...
- Cela permet de créer votre cart suivant vos besoins et vos envies.
- Une large gamme de carts démarre par des carts pneumatiques, passant par des carts électriques et finissant par des carts pour salle blanche qui peuvent également être autonomes en air et en eau.

La tête du cart avec sa forme arrondie sans angle permet une totale asepsie. Très facile d'entretien.

Tous les réglages se trouvent sous la tête. Grâce à sa peinture en poudre d'époxy, le cart a une bonne résistance aux agents chimiques et au jaunissement.

Le cart 1-380 peut être composé de 5 instruments dynamiques en façade et jusqu'à 4 instruments sur le support d'aspiration latéral. Le poumon et la fiabilité du cart sont le block de distribution pneumatique de fabrication U.S.A.

Bouton pour le réglage individuel de l'eau des sprays.

Bouton de réglage de l'air des sprays.

Sur pied mobile en métal peint avec 4 roulettes dont 2 à blocages.

Il est réglable en hauteur de 82 à 96 cm.

Pédale disque progressive en métal avec commande au pied du chip blower et du spray. L'intégration complète des pièces techniques dans le pied du cart évite l'utilisation de la boîte au sol.

L'absence de la boîte au sol donne au cart une plus grande mobilité.



Kit d'eau avec sa bouteille

Grande Fonctionnalité



Tête du cart avec instruments



Seringue de série



Pédale: disque de série avec commande du spray et chip Blower. Posée sur le repose pied du cart. Facilite le déplacement



Réglage des sprays et micro moteur sous la tête (potentiomètre et inverseur facile d'accès)



indicateur de pression:
- les instruments
- kit d'eau
- arrivée d'air




Boutons pour le réglage de la hauteur et des boutons d'ouverture du carquois



Éléments techniques dans le pied du cart avec une plus grande ouverture arrière.

Sur-mesure et ultra-personnalisation:

Option: Choix de la couleur du châssis



Option: Aspiration DÜRR montée sous le cart



Option: Aspiration ou pompe à salive avec collecteur dans la tête.




Option: PAD pour le moteur MX.




Option: PAD pour le moteur M40.



Option: PAD pour le moteur NSL.



Avant



Après

Option: Cordon silicone détachable

En option *:




Option: Seringue LUZZANI chauffante et avec la lumière



Option: Pédale à levier latéral pneumatique avec commande du spray



Option: Raccord rapide, pour la bouteille (réf.:6-893)

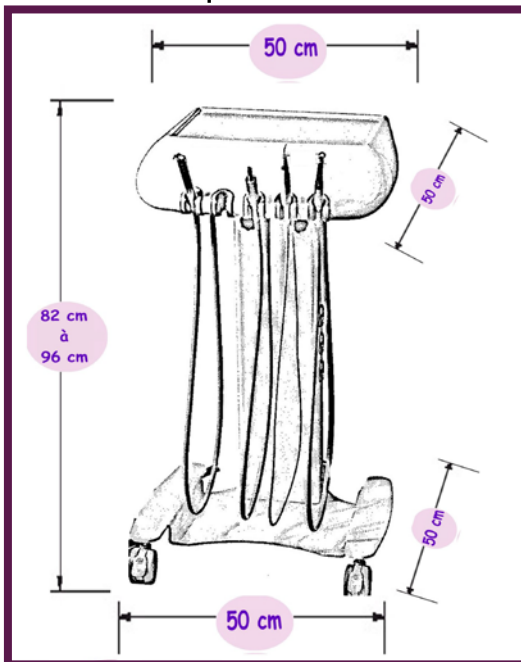


Option: Plateau Inox (réf.: 4-112)



Option: Cart autonome avec compresseur à air sec

Technique: cart 1-380



CONTACT :



ISO 9001 : 2008
ISO 13485 : 2003

